




















INHALT

											
SEITE 2 3	SEITE 2 3	SEITE 2 3	SEITE 4 5	SEITE 6-9	SEITE 10-13	SEITE 14 15	SEITE 16 17	SEITE 18	SEITE 18	SEITE 19	SEITE 19
KNOBLOCH EXPRESS BOX STEHT FÜR ...	KNOBLOCH EXPRESS BOX STEHT FÜR ...	KNOBLOCH EXPRESS BOX STEHT FÜR ...	AUFPUTZ-ANLAGEN	FREISTEHENDE ANLAGEN	FREISTEHENDE ANLAGEN	UNTERPUTZ-ANLAGEN	MAUERDURCHWURF-ANLAGEN	WEITERE BESTELLOPTIONEN	WEITERE BESTELLOPTIONEN	WEITERE BESTELLOPTIONEN	UNSER TIPP FÜR DEN INNENBEREICH!
STABIL, ZUVERLÄSSIG, SICHER UND PRAKTISCH	GARANTIERTE GESCHÜTZT IN 4 STANDARD-FARBEN LACKIERT ODER EDELSTAHL, GEBÜRSTET	EINFACH BESTELLT UND SCHNELL GELIEFERT	MIT SENKRECHTEN KÄSTEN	MIT SENKRECHTEN KÄSTEN	MIT WAAGERECHTEN KÄSTEN	MIT SENKRECHTEN KÄSTEN	MIT SCHRÄGEN KÄSTEN	LICHTTASTER 2. NAMENSCHILD KLAPPENSCHLUSS „CLOSE“	RAL NACH WAHL	DAS PASSENDE DACH	ANLAGEN-BRIEFKASTEN MEMPHIS
											
SEITE 20	SEITE 21	SEITE 21	SEITE 21	SEITE 21	SEITE 22	SEITE 23	SEITE 24	SEITE 25			
ERSATZTEILE UND ZUBEHÖR	TRANSPORTSCHADEN	PFLEGETIPPS	SERVICE PACK	„DIN EN 13724“-NORM	ALLGEMEINE GESCHÄFTSBEDINGUNGEN	PRODUKTWELTEN VON MAX KNOBLOCH WIR KÖNNEN NOCH MEHR!	ERSTKLASSIGER SERVICE - DEUTSCHLAND- UND WELTWEIT	FAXANFRAGE FÜR BRIEFKASTENANLAGEN NACH MASS			

BRIEFKASTENANLAGEN MADE IN GERMANY
VOM ÄLTESTEN BRIEFKASTENHERSTELLER DEUTSCHLANDS
MIT ÜBER 140 JAHREN ERFAHRUNG





STABIL, ZUVERLÄSSIG, SICHER ...

- Einwurfklappe** aus Aluminium-Profil mit Gummilippe oder Edelstahl, gebürstet, mit Gummipuffer für angenehmes, leises Handling
- Zylinderschloss** mit vernickelter Abdeckung und Staubschutzkappe
- Posthaltebügel** hält beim Öffnen der Tür die Post im Kasten
- Sprechsieb GC-120A ▶ ANTIVANDALISMUS** inklusive Universal-Adapter als Montagehilfe für Wechselsprechanlagen
- Klingeltaster ▶ ANTIVANDALISMUS** beleuchtbar, Aluminium eloxiert
- Entnahmesicherung**
- Widerstandsfähigkeit gegen Korrosion**
- keine scharfen Ecken und Kanten**
- EN 13724 konform**

... UND PRAKTISCH

DIE VORTEILE VON KNOBLOCH-BRIEFKÄSTEN

- Knobloch-Briefkästen entsprechen der „DIN EN 13724“-NORM (Detailinformationen siehe Seite 21)
- Keine zerknitterten, geknickten oder sonst beschädigten Briefe und Zeitungen durch klar definierte Einwurföffnungen
- Durch die festgelegte Mindestgröße der Briefkästen entfallen lange Wege zur Postfiliale, um große unzustellbare Post abzuholen
- Keine nasse Post bei sachgerechter Zustellung, da Briefpost, Zeitungen und Werbesendungen durch normgerechte Einwurföffnungen vollständig eingeworfen werden können
- Bester Schutz gegen Mietminderungen
- Beste Qualität gegen Rost durch festgelegte korrosionsbeständige Materialien
- Hohe Sicherheitsstandards für optimalen Schutz gegen Vandalismus und Postdiebstahl

MONTAGESCHIENEN FÜR AUFPUTZ-ANLAGEN

Montageschienen sind kleine praktische Helfer.

Sie erleichtern Ihnen die Anbringungen Ihrer Aufputz-Anlage an die Wand. Montageschienen sorgen für Stabilität und einwandfreie Optik.

Rückwand einer Aufputz-Anlage mit Montageschiene



GARANTIERT GESCHÜTZT

WIR GEWÄHREN AUF ALLE UNSERE ARTIKEL EINE FÜNFJÄHRIGE ALLGEMEINE PRODUKTGARANTIE.

ZUSÄTZLICH ERHALTEN SIE 10 JAHRE GARANTIE GEGEN DURCHROSTUNG.



Eine lange Lebensdauer ermöglichen wir unseren Briefkastenanlagen durch Einsatz hochwertiger Materialien bei Gestellen und Verkleidungen. Wir verwenden dafür ausschließlich lackiertes Aluminium oder Edelstahl, gebürstet.

Somit hat Rost keine Chance!

Von der Gewährleistung ausgeschlossen sind: Korrosionsschäden, die durch Flugrost verursacht worden sind; Schäden an Aluminiumteilen, die durch den direkten Kontakt mit Gips, Kalk, Zement o. ä. entstanden sind; Produkte, an denen durch nicht von uns autorisierten Personen Veränderungen

oder Einbauten vorgenommen wurden; Schäden, die durch mechanische Einflüsse (insbesondere Vandalismus) entstanden sind; Schäden, die auf unsachgemäßem Gebrauch, fehlender Pflege, Verschleißerscheinungen, ungeeigneten Pflegemitteln oder Naturkatastrophen beruhen.

Garantie Voraussetzung ist die Installation elektrischer Teile durch eine Elektrofachkraft. Durch Garantieleistungen wird die Garantiefrist nicht verlängert.

IN 4 STANDARDFARBEN LACKIERT ODER EDELSTAHL, GEBÜRSTET

- EINWURFKLAPPE**: Aluminium, lackiert / Edelstahl, gebürstet
- TÜR**: verzinktes Stahlblech, lackiert / Edelstahl, gebürstet
- VERDECKTE KASTENBLÖCKE**: verzinktes Stahlblech, immer in einer passenden Farbe lackiert

Unsere Farben und Oberflächen entsprechen den höchsten Standards und Anforderungen. Ob RAL-pulverlackiert oder Edelstahl rostfrei - wir stehen für unsere Qualität.

Exklusiv. Langlebig. Kräftig. Rostfrei.

	RAL 7016, anthrazitgrau		RAL 9007, graualuminium
	RAL 8017, schokoladenbraun		RAL 9016, verkehrsweiß

... UND SCHNELL DELIEFERT

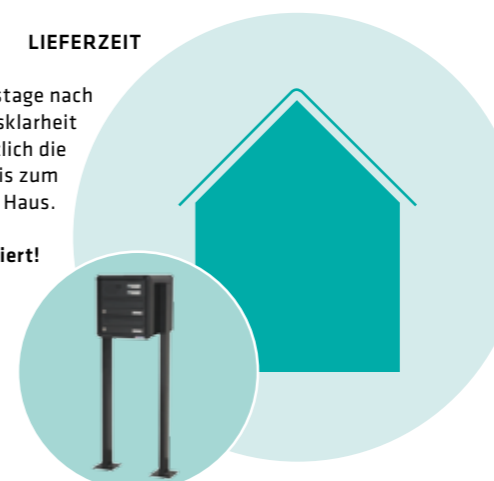
LIEFERZEIT

Ihr Auftrag verlässt spätestens 10 Arbeitstage nach technischer und kaufmännischer Auftragsklarheit unser Werk. Bitte beachten Sie zusätzlich die Laufzeit der Paketdienste und Speditionen bis zum Wareneingang in Ihrem Haus.

Lieferzeit nur 10 Arbeitstage - garantiert!

VERSAND

Unser kompetentes Versandteam kümmert sich persönlich darum, dass Ihre Bestellung sicher und zuverlässig Ihre Wunschadresse erreicht.



BASIS-KOMPONENTEN

SENKRECHTER KASTEN



EN 13724
konform

Kastengröße
370 x 330 x 100 mm (BHT)

AUSWAHL-MÖGLICHKEITEN

VERKLEIDUNG RI 220



Ausstattung
klassische Rundkantenverkleidung aus Profilen, Blechen und Ecken aus Zamak, Profilstärke 29 mm, mit Regenleiste

Materialien
2 mm Aluminium, Ecken aus Zamak und Aluminiumprofil, pulverbeschichtet


VERKLEIDUNG RI 244



Ausstattung
enganliegende Verkleidung, dreiteilig, mit integrierter nach vorn überstehender Regenkante, Dachblech über Seitenbleche gekantet

Materialien
2 mm pulverbeschichtetes Aluminium oder 1,5 mm Edelstahl, gebürstet

INSTALLATIONSKASTEN



Kastengröße
Die Anordnung und Größe des Installationskastens ist abhängig von der Anzahl der Briefkästen.

Ausstattung
gelochtes Sprechsieb GC-120A, ein Antivandalismus-Klingeltaster je Briefkasten

4 STANDARDFARBEN

- RAL 7016, anthrazitgrau
- RAL 9007, graualuminium
- RAL 8017, schokoladenbraun
- RAL 9016, verkehrsweiß

EDELSTAHL, GEBÜRSTET

(verdeckte Kastenblöcke stets in passender Farbe lackiert)

weitere Detailinformationen zu Materialien und Farben Seite 2 | 3

WEITERE OPTIONEN



2. Namensschild
Seite 18



Lichttaster
Seite 18



Klappenverschluss „Close“
Seite 18



Weitere RAL-Farben
Seite 18



Das passende Dach zu Verkleidung RI 244 „Prevention 1“
Detailinformationen auf Seite 19

ANLAGEN OHNE INSTALLATIONSKASTEN

AP30-220
Dreiteilige Aufputz-Anlage
senkrechte Kästen
Verkleidung RI 220
RAL 9007, graualuminium



AP30-244
Dreiteilige Aufputz-Anlage
senkrechte Kästen
Verkleidung RI 244
RAL 9016, verkehrsweiß



Rückansicht:
praktische Montage-
schiene zur
Wandmontage von
Aufputz-Anlagen
(Siehe auch Seite 3)

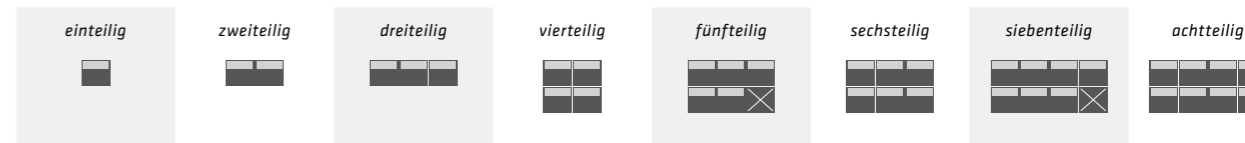
ANLAGEN MIT INSTALLATIONSKASTEN

AP51-220
Fünfteilige Aufputz-Anlage
senkrechte Kästen
Verkleidung RI 220
Installationskasten
RAL 9016, verkehrsweiß



AP41-244
Vierteilige Aufputz-Anlage
senkrechte Kästen
Verkleidung RI 244
Installationskasten
RAL 9007, graualuminium

AUFPUTZ-ANLAGEN MIT SENKRECHTEN KÄSTEN ► OHNE INSTALLATIONSKASTEN ►



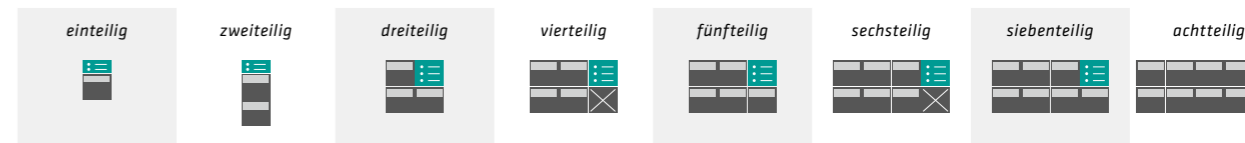
► MIT VERKLEIDUNG RI 220

Maße	Breite	Höhe	Tiefe	430 mm	800 mm	1170 mm	800 mm	1170 mm	1170 mm	1540 mm	1540 mm
				390 mm	390 mm	390 mm	720 mm	720 mm	720 mm	720 mm	720 mm
				140 mm	140 mm	140 mm	140 mm	140 mm	140 mm	140 mm	140 mm

► ODER MIT VERKLEIDUNG RI 244

Maße	Breite	Höhe	Tiefe	380 mm	750 mm	1120 mm	750 mm	1120 mm	1120 mm	1490 mm	1490 mm
				340 mm	340 mm	340 mm	670 mm	670 mm	670 mm	670 mm	670 mm
				140 mm	140 mm	140 mm	140 mm	140 mm	140 mm	140 mm	140 mm

AUFPUTZ-ANLAGEN MIT SENKRECHTEN KÄSTEN ► MIT INSTALLATIONSKASTEN ►



► MIT VERKLEIDUNG RI 220

Maße	Breite	Höhe	Tiefe	430 mm	430 mm	800 mm	950 mm	1170 mm	1320 mm	1540 mm	1690 mm
				500 mm	830 mm	720 mm	720 mm	720 mm	720 mm	720 mm	720 mm
				140 mm	140 mm	140 mm	140 mm	140 mm	140 mm	140 mm	140 mm

► ODER VERKLEIDUNG RI 244

Maße	Breite	Höhe	Tiefe	380 mm	380 mm	750 mm	900 mm	1120 mm	1270 mm	1490 mm	1640 mm
				450 mm	780 mm	670 mm	670 mm	670 mm	670 mm	670 mm	670 mm
				140 mm	140 mm	140 mm	140 mm	140 mm	140 mm	140 mm	140 mm

BASIS-KOMPONENTEN

SENKRECHTER KASTEN



EN 13724
konform

Kastengröße
370 x 330 x 100 mm (BHT)

VERKLEIDUNG RI 200



Ausstattung
Profilverkleidung mit abgerundeten Kanten und trapezförmigen Ecken, Profilstärke 25 mm, mit Regenleiste
Materialien
Aluminiumprofil, pulverbeschichtet

AUSWAHL-MÖGLICHKEITEN

GESTELL



SO 200-P zum Aufschrauben



SO 200 zum Einbetonieren


Ausstattung
eckiger Aluminium-Profilrohrständer mit geschlossenem Profil, inklusive Rückwand
Materialien
Aluminium, pulverlackiert; Aluminium-Abdeckkappe

SO 200 zum Einbetonieren
Säulenmaße
29 x 1.500 / 1.950 x 100 mm (BHT)

SO 200-P zum Aufschrauben
inklusive verzinkter Stahlblech-Fußplatten mit abgerundeten Kanten
Säulenmaße
29 x 1.200 / 1.500 x 100 mm (BHT)

Fußplattenmaße
130 x 10 x 230 mm (BHT)

INSTALLATIONSKASTEN



Kastengröße
Die Anordnung und Größe des Installationskastens ist abhängig von der Anzahl der Briefkästen.

Ausstattung
gelochtes Sprechsieb GC-120A, ein Antivandalismus-Klingeltaster je Briefkasten

4 STANDARDFARBEN

- RAL 7016, anthrazitgrau
- RAL 9007, graualuminium
- RAL 8017, schokoladenbraun
- RAL 9016, verkehrsweiß

(verdeckte Kastenblöcke stets in passender Farbe lackiert)

weitere Detailinformationen zu Materialien und Farben Seite 2 | 3

WEITERE OPTIONEN



2. Namensschild Seite 18



Lichttaster Seite 18



Klappenverschluss „Close“ Seite 18



Weitere RAL-Farben Seite 18



ANLAGEN OHNE INSTALLATIONSKASTEN

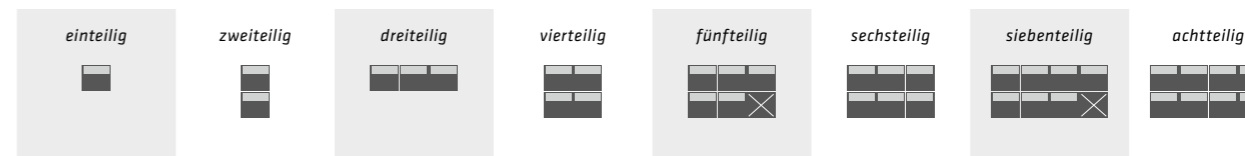
FS10-200-P
Einteilige freistehende Anlage senkrechter Kasten Verkleidung RI 200 mit Regenleiste Gestell SO 200-P zum Aufschrauben RAL 9007, graualuminium

ANLAGEN MIT INSTALLATIONSKASTEN



FS11-200-P
Einteilige freistehende Anlage senkrechter Kasten Verkleidung RI 200 mit Regenleiste Gestell SO 200-P zum Aufschrauben Installationskasten RAL 9007, graualuminium

FREISTEHENDE ANLAGEN MIT SENKRECHTEN KÄSTEN UND VERKLEIDUNG RI 200 ► OHNE INSTALLATIONSKASTEN ►



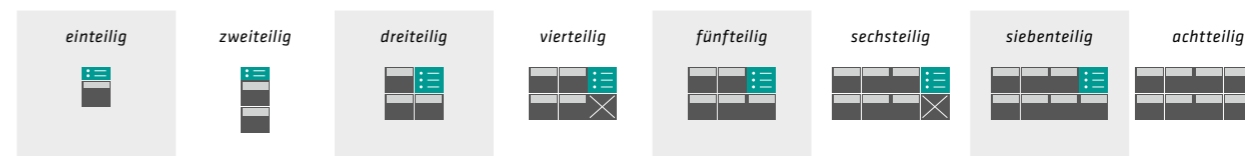
► MIT GESTELL SO 200 ZUM EINBETONIEREN

Maße	Breite	Höhe	Tiefe	einteilig	zweiteilig	dreiteilig	vierteilig	fünfteilig	sechsteilig	siebenteilig	achteilig
	430 mm	1530 mm	110 mm	430 mm	1980 mm	1170 mm	1530 mm	1170 mm	1980 mm	1540 mm	1540 mm
				430 mm	1980 mm	1170 mm	1980 mm	1170 mm	1980 mm	1980 mm	1980 mm
				110 mm	110 mm	110 mm	110 mm	110 mm	110 mm	110 mm	110 mm

► ODER GESTELL SO 200-P ZUM AUFSCHRAUBEN

Maße	Breite	Höhe	Tiefe	einteilig	zweiteilig	dreiteilig	vierteilig	fünfteilig	sechsteilig	siebenteilig	achteilig
	430 mm	1230 mm	110 mm	430 mm	1530 mm	1170 mm	1230 mm	1170 mm	1530 mm	1540 mm	1540 mm
				430 mm	1530 mm	1170 mm	1530 mm	1170 mm	1530 mm	1530 mm	1530 mm
				110 mm	110 mm	110 mm	110 mm	110 mm	110 mm	110 mm	110 mm

FREISTEHENDE ANLAGEN MIT SENKRECHTEN KÄSTEN UND VERKLEIDUNG RI 200 ► MIT INSTALLATIONSKASTEN ►



► MIT GESTELL SO 200 ZUM EINBETONIEREN

Maße	Breite	Höhe	Tiefe	einteilig	zweiteilig	dreiteilig	vierteilig	fünfteilig	sechsteilig	siebenteilig	achteilig
	430 mm	1980 mm	110 mm	430 mm	1980 mm	800 mm	950 mm	1170 mm	1320 mm	1540 mm	1690 mm
				430 mm	1980 mm	1980 mm	1980 mm	1980 mm	1980 mm	1980 mm	1980 mm
				110 mm	110 mm	110 mm	110 mm	110 mm	110 mm	110 mm	110 mm

► ODER GESTELL SO 200-P ZUM AUFSCHRAUBEN

Maße	Breite	Höhe	Tiefe	einteilig	zweiteilig	dreiteilig	vierteilig	fünfteilig	sechsteilig	siebenteilig	achteilig
	430 mm	1530 mm	110 mm	430 mm	1530 mm	800 mm	950 mm	1170 mm	1320 mm	1540 mm	1690 mm
				430 mm	1530 mm	1530 mm	1530 mm	1530 mm	1530 mm	1530 mm	1530 mm
				110 mm	110 mm	110 mm	110 mm	110 mm	110 mm	110 mm	110 mm

BASIS-KOMPONENTEN

SENKRECHTER KASTEN



EN 13724
konform

Kastengröße
370 x 330 x 100 mm (BHT)

VERKLEIDUNG RI 244

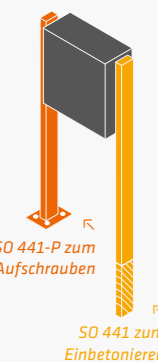


Ausstattung
enganliegende Verkleidung,
dreiteilig, mit integrierter nach
vorn überstehender Regenkante,
Dachblech über Seitenbleche
gekantet

Materialien
2 mm pulverbeschichtetes
Aluminium oder
1,5 mm Edelstahl, gebürstet

AUSWAHL-MÖGLICHKEITEN

GESTELL



Ausstattung
Rechteckständer seitlich

Materialien
lackiertes Aluminium-Profil oder
Edelstahl, gebürstet;
Kunststoff-Abdeckkappe


SO 441 zum Einbetonieren
Säulenmaße
40 x 1.500 / 1.950 x 80 mm (BHT)

SO 441-P zum Aufschrauben
inklusive eckiger Fußplatten
(geschweißt)

Säulenmaße
40 x 1.200 / 1.500 x 80 mm (BHT)

Fußplattenmaße
140 x 5 x 160 mm (BHT)

INSTALLATIONSKASTEN



Kastengröße
Die Anordnung und Größe des
Installationskastens ist abhängig
von der Anzahl der Briefkästen.

Ausstattung
gelochtes Sprechsieb GC-120A,
ein Antivandalismus-Klingel-
taster je Briefkasten

4 STANDARDFARBEN

- RAL 7016, anthrazitgrau
- RAL 9007, grau-aluminium
- RAL 8017, schokoladenbraun
- RAL 9016, verkehrsweiß

EDELSTAHL, GEBÜRSTET

(verdeckte Kastenblöcke stets in passender Farbe lackiert)

weitere Detailinformationen zu Materialien und Farben
Seite 2 | 3

WEITERE OPTIONEN



2. Namensschild
Seite 18



Lichttaster
Seite 18



Klappenverschluss „Close“
Seite 18



Weitere RAL-Farben
Seite 18



ANLAGEN OHNE
INSTALLATIONSKASTEN

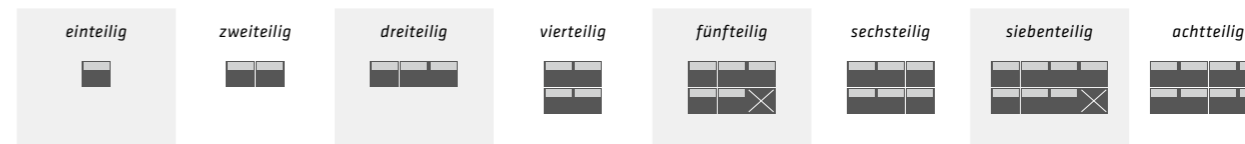
FS10-244-P
Einteilige freistehende Anlage
senkrechter Kasten
Verkleidung RI 244
Gestell SO 441-P zum Aufschrauben
RAL 9007, grau-aluminium

ANLAGEN MIT
INSTALLATIONSKASTEN



FS11-244-P
Einteilige freistehende Anlage
senkrechter Kasten
Verkleidung RI 244
Installationskasten
RAL 9007, grau-aluminium

FREISTEHENDE ANLAGEN MIT SENKRECHTEN KÄSTEN UND VERKLEIDUNG RI 244 ► OHNE INSTALLATIONSKASTEN ►



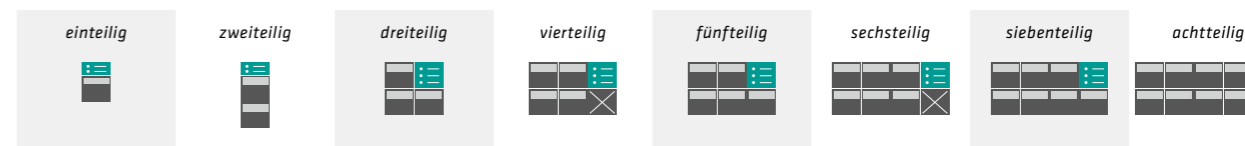
► MIT GESTELL SO 441 ZUM EINBETONIEREN

Maße	Breite	460 mm	830 mm	1200 mm	830 mm	1200 mm	1200 mm	1570 mm	1570 mm
	Höhe	1520 mm	1520 mm	1520 mm	1980 mm	1980 mm	1980 mm	1980 mm	1980 mm
	Tiefe	140 mm	140 mm	140 mm	140 mm	140 mm	140 mm	140 mm	140 mm

► ODER GESTELL SO 441-P ZUM AUFSCHRAUBEN

Maße	Breite	460 mm	830 mm	1200 mm	830 mm	1200 mm	1200 mm	1570 mm	1570 mm
	Höhe	1220 mm	1220 mm	1220 mm	1520 mm	1520 mm	1520 mm	1520 mm	1520 mm
	Tiefe	140 mm	140 mm	140 mm	140 mm	140 mm	140 mm	140 mm	140 mm

FREISTEHENDE ANLAGEN MIT SENKRECHTEN KÄSTEN UND VERKLEIDUNG RI 244 ► MIT INSTALLATIONSKASTEN ►



► MIT GESTELL SO 441 ZUM EINBETONIEREN

Maße	Breite	460 mm	460 mm	830 mm	980 mm	1200 mm	1570 mm	1570 mm	1720 mm
	Höhe	1970 mm	1970 mm	1970 mm	1970 mm	1970 mm	1970 mm	1970 mm	1970 mm
	Tiefe	140 mm	140 mm	140 mm	140 mm	140 mm	140 mm	140 mm	140 mm

► ODER GESTELL SO 441-P ZUM AUFSCHRAUBEN

Maße	Breite	460 mm	460 mm	830 mm	980 mm	1200 mm	1570 mm	1570 mm	1720 mm
	Höhe	1520 mm	1520 mm	1520 mm	1520 mm	1520 mm	1520 mm	1520 mm	1520 mm
	Tiefe	140 mm	140 mm	140 mm	140 mm	140 mm	140 mm	140 mm	140 mm

BASIS-KOMPONENTEN

WAAGERECHTER KASTEN



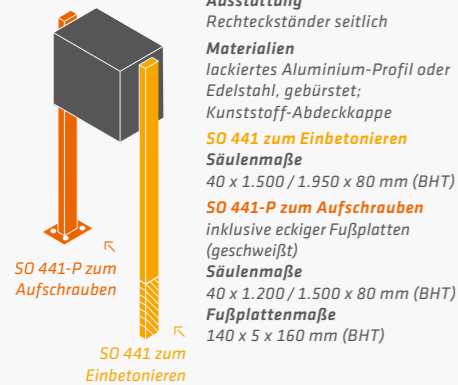
VERKLEIDUNG RI 220



Ausstattung
klassische Rundkantenverkleidung aus Profilen, Blechen und Ecken aus Zamak, Profilstärke 29 mm, mit Regenleiste
Materialien
2 mm Aluminium, Ecken aus Zamak und Aluminiumprofil, pulverbeschichtet

AUSWAHL-MÖGLICHKEITEN

GESTELL




Ausstattung
Rechteckständer seitlich
Materialien
lackiertes Aluminium-Profil oder Edelstahl, gebürstet; Kunststoff-Abdeckkappe
SO 441 zum Einbetonieren
Säulenmaße
40 x 1.500 / 1.950 x 80 mm (BHT)
SO 441-P zum Aufschrauben
inklusive eckiger Fußplatten (geschweißt)
Säulenmaße
40 x 1.200 / 1.500 x 80 mm (BHT)
Fußplattenmaße
140 x 5 x 160 mm (BHT)

INSTALLATIONSKASTEN



Kastengröße
Die Anordnung und Größe des Installationskastens ist abhängig von der Anzahl der Briefkästen.
Ausstattung
gelochtes Sprechsieb GC-120A, ein Antivandalismus-Klingeltaster je Briefkasten

4 STANDARDFARBEN



(verdeckte Kastenblöcke stets in passender Farbe lackiert)

weitere Detailinformationen zu Materialien und Farben Seite 2 | 3

WEITERE OPTIONEN



ANLAGEN OHNE INSTALLATIONSKASTEN



FS40-220-P
Vierteilige freistehende Anlage
waagerechte Kästen
Verkleidung RI 220 mit Regenleiste
Gestell SO 441-P zum Aufschrauben
RAL 7016, anthrazitgrau



FS21-220-P
Zweiteilige freistehende Anlage
waagerechte Kästen
Verkleidung RI 220 mit Regenleiste
Gestell SO 441-P zum Aufschrauben
Installationskasten
RAL 7016, anthrazitgrau

ANLAGEN MIT INSTALLATIONSKASTEN

FREISTEHENDE ANLAGEN MIT WAAGERECHTEN KÄSTEN UND VERKLEIDUNG RI 220 ► OHNE INSTALLATIONSKASTEN ►



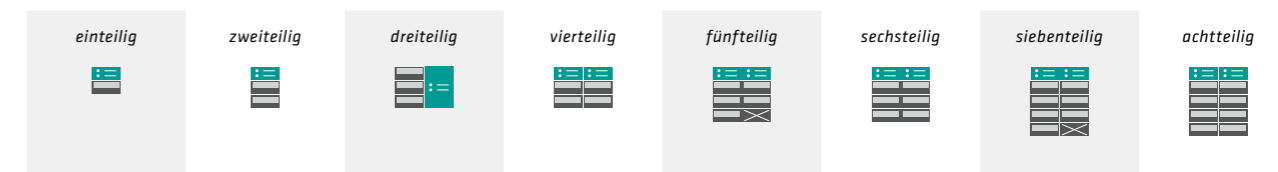
► MIT GESTELL SO 441 ZUM EINBETONIEREN

Maße	Breite	440 mm	440 mm	440 mm	440 mm	440 mm	440 mm	740 mm	740 mm
Höhe		1545 mm	1545 mm	1545 mm	1995 mm	1995 mm	1995 mm	1995 mm	1995 mm
Tiefe		420 mm	420 mm	420 mm	420 mm	420 mm	420 mm	420 mm	420 mm

► ODER GESTELL SO 441-P ZUM AUFSCHRAUBEN

Maße	Breite	440 mm	440 mm	440 mm	440 mm	440 mm	440 mm	740 mm	740 mm
Höhe		1245 mm	1245 mm	1245 mm	1540 mm	1540 mm	1540 mm	1540 mm	1540 mm
Tiefe		420 mm	420 mm	420 mm	420 mm	420 mm	420 mm	420 mm	420 mm

FREISTEHENDE ANLAGEN MIT WAAGERECHTEN KÄSTEN UND VERKLEIDUNG RI 220 ► MIT INSTALLATIONSKASTEN ►



► MIT GESTELL SO 441 ZUM EINBETONIEREN

Maße	Breite	420 mm	420 mm	570 mm	740 mm	740 mm	740 mm	740 mm	740 mm
Höhe		1500 mm	1500 mm	1545 mm	1545 mm	1995 mm	1995 mm	1995 mm	1995 mm
Tiefe		420 mm	420 mm	420 mm	420 mm	420 mm	420 mm	420 mm	420 mm

► ODER GESTELL SO 441-P ZUM AUFSCHRAUBEN

Maße	Breite	420 mm	420 mm	570 mm	740 mm	740 mm	740 mm	740 mm	740 mm
Höhe		1200 mm	1200 mm	1245 mm	1245 mm	1540 mm	1540 mm	1540 mm	1540 mm
Tiefe		420 mm	420 mm	420 mm	420 mm	420 mm	420 mm	420 mm	420 mm

BASIS-KOMPONENTEN

WAAGERECHTER KASTEN

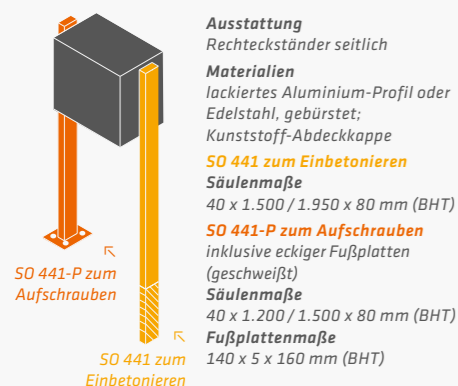


VERKLEIDUNG RI 244



AUSWAHL-MÖGLICHKEITEN

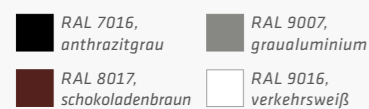
GESTELL



INSTALLATIONSKASTEN



4 STANDARDFARBEN

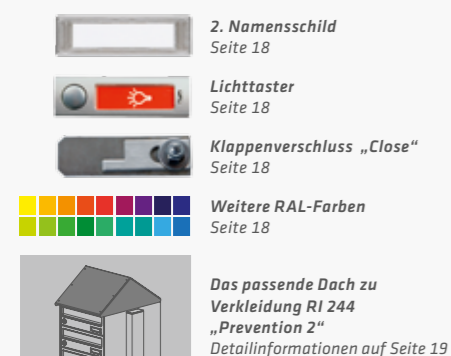


EDELSTAHL, GEBÜRSTET

(verdeckte Kastenblöcke stets in passender Farbe lackiert)

weitere Detailinformationen zu Materialien und Farben Seite 2 | 3

WEITERE OPTIONEN



ANLAGEN OHNE INSTALLATIONSKÄSTEN



FS40-244H
Vierteilige freistehende Anlage
waagerechte Kästen
Verkleidung RI 244
Gestell SO 441 zum Einbetonieren
RAL 9016, verkehrsweiß

ANLAGEN MIT INSTALLATIONSKÄSTEN



FS21-244H
Zweiteilige freistehende Anlage
waagerechte Kästen
Verkleidung RI 244
Gestell SO 441 zum Einbetonieren
Installationskasten
RAL 9016, verkehrsweiß

FREISTEHENDE ANLAGEN MIT WAAGERECHTEN KÄSTEN UND VERKLEIDUNG RI 244 ► OHNE INSTALLATIONSKÄSTEN ►



► MIT GESTELL SO 441 ZUM EINBETONIEREN

Maße	Breite	390 mm	390 mm	390 mm	390 mm	390 mm	390 mm	690 mm	690 mm
Höhe		1520 mm	1520 mm	1520 mm	1970 mm	1970 mm	1970 mm	1970 mm	1970 mm
Tiefe		420 mm	420 mm	420 mm	420 mm	420 mm	420 mm	420 mm	420 mm

► ODER GESTELL SO 441-P ZUM AUFSCHRAUBEN

Maße	Breite	390 mm	390 mm	390 mm	390 mm	390 mm	390 mm	690 mm	690 mm
Höhe		1220 mm	1220 mm	1220 mm	1520 mm	1520 mm	1520 mm	1520 mm	1520 mm
Tiefe		420 mm	420 mm	420 mm	420 mm	420 mm	420 mm	420 mm	420 mm

FREISTEHENDE ANLAGEN MIT WAAGERECHTEN KÄSTEN UND VERKLEIDUNG RI 244 ► MIT INSTALLATIONSKÄSTEN ►



► MIT GESTELL SO 441 ZUM EINBETONIEREN

Maße	Breite	390 mm	390 mm	540 mm	690 mm	690 mm	690 mm	690 mm	690 mm
Höhe		1500 mm	1500 mm	1220 mm	1520 mm	1970 mm	1970 mm	1970 mm	1970 mm
Tiefe		420 mm	420 mm	420 mm	420 mm	420 mm	420 mm	420 mm	420 mm

► ODER GESTELL SO 441-P ZUM AUFSCHRAUBEN

Maße	Breite	390 mm	390 mm	540 mm	690 mm	690 mm	690 mm	690 mm	690 mm
Höhe		1200 mm	1200 mm	1220 mm	1520 mm	1520 mm	1520 mm	1520 mm	1520 mm
Tiefe		420 mm	420 mm	420 mm	420 mm	420 mm	420 mm	420 mm	420 mm

BASIS-KOMPONENTEN

SENKRECHTER KASTEN



EN 13724
konform

Kastengröße
370 x 330 x 100 mm (BHT)

AUSWAHL-MÖGLICHKEITEN

VERKLEIDUNG TE 120



Ausstattung
Putzabdeckrahmen aus Aluminium-Profil mit abgerundeten Kanten und Ecken, Profilgröße 29 mm, mit Kastenblock vernietet, mit Regenleiste

Materialien
Aluminiumprofil, pulverbeschichtet; Ecken aus Zamak


VERKLEIDUNG TE 110



Ausstattung
eckiger Profil-Putzabdeckrahmen mit Kastenblock vernietet

Materialien
Aluminium-Winkelprofil 20 x 30 mm (20 mm sichtbar), pulverbeschichtet; oder Edelstahl-Winkelprofil 30 x 30 mm, gebürstet


INSTALLATIONSKASTEN



Kastengröße
Die Anordnung und Größe des Installationskastens ist abhängig von der Anzahl der Briefkästen.

Ausstattung
gelochtes Sprechsieb GC-120A, ein Antivandalismus-Klingeltaster je Briefkasten

4 STANDARDFARBEN



EDELSTAHL, GEBÜRSTET

(verdeckte Kastenblöcke stets in passender Farbe lackiert)

weitere Detailinformationen zu Materialien und Farben Seite 2 | 3

WEITERE OPTIONEN



2. Namensschild
Seite 18



Lichttaster
Seite 18



Klappenverschluss „Close“
Seite 18



Weitere RAL-Farben
Seite 18



UP10-120
Einteilige Unterputz-Anlage
senkrechter Kasten
Verkleidung TE 120 mit Regenleiste
RAL 7016, anthrazitgrau

ANLAGEN OHNE
INSTALLATIONSKASTEN



UP10-110-E
Einteilige Unterputz-Anlage
senkrechter Kasten
Verkleidung TE 110
Edelstahl, gebürstet

ANLAGEN MIT
INSTALLATIONSKASTEN

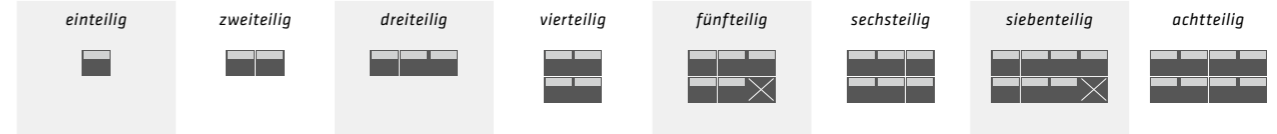


UP11-120
Einteilige Unterputz-Anlage
senkrechter Kasten
Verkleidung TE 120 mit Regenleiste
Installationskasten
RAL 9007, grau-aluminium



UP21-110
Zweiteilige Unterputz-Anlage
senkrechte Kästen
Verkleidung TE 110
Installationskasten
RAL 8017, schokoladenbraun

UNTERPUTZ-ANLAGEN MIT SENKRECHTEN KÄSTEN ► OHNE INSTALLATIONSKASTEN ►



► MIT VERKLEIDUNG TE 120

Aluminium, lackiert

Maße	Breite	Höhe	Tiefe	430 mm	800 mm	1170 mm	800 mm	1170 mm	1170 mm	1540 mm	1540 mm
				390 mm	390 mm	390 mm	720 mm	720 mm	720 mm	720 mm	720 mm
				120 mm	120 mm	120 mm	120 mm	120 mm	120 mm	120 mm	120 mm

► ODER VERKLEIDUNG TE 110

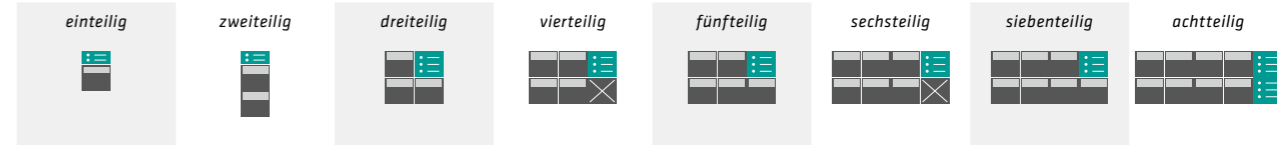
Aluminium, lackiert

Maße	Breite	Höhe	Tiefe	410 mm	780 mm	1150 mm	780 mm	1150 mm	1150 mm	1520 mm	1520 mm
				370 mm	370 mm	370 mm	700 mm	700 mm	700 mm	700 mm	700 mm
				100 mm	100 mm	100 mm	100 mm	100 mm	100 mm	100 mm	100 mm

Edelstahl, gebürstet

Maße	Breite	Höhe	Tiefe	430 mm	800 mm	1170 mm	800 mm	1170 mm	1170 mm	1540 mm	1540 mm
				390 mm	390 mm	390 mm	720 mm	720 mm	720 mm	720 mm	720 mm
				100 mm	100 mm	100 mm	100 mm	100 mm	100 mm	100 mm	100 mm

UNTERPUTZ-ANLAGEN MIT SENKRECHTEN KÄSTEN ► MIT INSTALLATIONSKASTEN ►



► MIT VERKLEIDUNG TE 120

Aluminium, lackiert

Maße	Breite	Höhe	Tiefe	430 mm	430 mm	800 mm	950 mm	1170 mm	1320 mm	1540 mm	1690 mm
				500 mm	830 mm	720 mm	720 mm	720 mm	720 mm	720 mm	720 mm
				120 mm	120 mm	120 mm	120 mm	120 mm	120 mm	120 mm	120 mm

► ODER VERKLEIDUNG TE 110

Aluminium, lackiert


Maße	Breite	Höhe	Tiefe	410 mm	410 mm	780 mm	930 mm	1150 mm	1300 mm	1520 mm	1670 mm
				480 mm	810 mm	700 mm	700 mm	700 mm	700 mm	700 mm	700 mm
				100 mm	100 mm	100 mm	100 mm	100 mm	100 mm	100 mm	100 mm

Edelstahl, gebürstet

Maße	Breite	Höhe	Tiefe	430 mm	430 mm	800 mm	950 mm	1170 mm	1320 mm	1540 mm	1690 mm
				500 mm	830 mm	720 mm	720 mm	720 mm	720 mm	720 mm	720 mm
				100 mm	100 mm	100 mm	100 mm	100 mm	100 mm	100 mm	100 mm

BASIS-KOMPONENTEN

SCHRÄGER, AUSZIEHBARER KASTEN




EN 13724
konform

Kastengröße
300 x 110 x 290-440 mm (BHT)

AUSWAHL-MÖGLICHKEITEN


VERKLEIDUNG TE 130



Ausstattung
Putzabdeckrahmen aus Aluminium-Profil mit abgerundeten Kanten und Ecken, Profilgröße 25 mm, mit Kastenblock vernietet

Materialien
Aluminiumprofil, pulverbeschichtet; Ecken aus Zamak


OHNE RAHMEN



Ausstattung
Bündiger Abschluss der Briefkastenanlage mit der Mauerwand, ohne Rahmen; ebene Optik ohne Unterbrechung durch eine Verkleidung

Materialien
Aluminium, pulverlackiert oder Edelstahl, gebürstet

INSTALLATIONSKASTEN



Kastengröße
Die Anordnung und Größe des Installationskastens ist abhängig von der Anzahl der Briefkästen.

Ausstattung
gelochtes Sprechsieb GC-120A, ein Antivandalismus-Klingeltaster je Briefkasten

4 STANDARDFARBEN

- RAL 7016, anthrazitgrau
- RAL 9007, graualuminium
- RAL 8017, schokoladenbraun
- RAL 9016, verkehrsweiß

EDELSTAHL, GEBÜRSTET

(verdeckte Kastenblöcke stets in passender Farbe lackiert)

weitere Detailinformationen zu Materialien und Farben Seite 2 | 3

WEITERE OPTIONEN



2. Namensschild
Seite 18



Lichttaster
Seite 18



Klappenverschluss „Close“
Seite 18



Weitere RAL-Farben
Seite 18



MD30-130
Dreiteilige Mauerdurchwurf-Anlage
schräge Kästen
Verkleidung TE 130
RAL 9016, verkehrsweiß



MD40-OR
Vierteilige Mauerdurchwurf-Anlage
schräge Kästen
ohne Rahmen
RAL 9016, verkehrsweiß



MD31-130
Dreiteilige Mauerdurchwurf-Anlage
schräge Kästen
Verkleidung TE 130
Installationskasten
RAL 7016, anthrazitgrau



MD21-OR-E
Zweiteilige Mauerdurchwurf-Anlage
schräge Kästen
ohne Rahmen
Installationskasten
Edelstahl, gebürstet

ANLAGEN OHNE INSTALLATIONSKASTEN

MAUERDURCHWURF-ANLAGEN MIT SCHRÄGEN, AUSZIEHBAREN KÄSTEN ▶ OHNE INSTALLATIONSKASTEN ▶

	einteilig	zweiteilig	dreiteilig	vierteilig
Maße				
Breite	370 mm	370 mm	370 mm	370 mm
Höhe	180 mm	290 mm	400 mm	510 mm
Tiefe	290-440 mm	290-440 mm	290-440 mm	290-440 mm

▶ MIT VERKLEIDUNG TE 130

	einteilig	zweiteilig	dreiteilig	vierteilig
Maße				
Breite	370 mm	370 mm	370 mm	370 mm
Höhe	180 mm	290 mm	400 mm	510 mm
Tiefe	290-440 mm	290-440 mm	290-440 mm	290-440 mm

▶ ODER OHNE RAHMEN

	einteilig	zweiteilig	dreiteilig	vierteilig
Maße				
Breite	360 mm	360 mm	360 mm	360 mm
Höhe	170 mm	280 mm	390 mm	500 mm
Tiefe	290-440 mm	290-440 mm	290-440 mm	290-440 mm

MAUERDURCHWURF-ANLAGEN MIT SCHRÄGEN, AUSZIEHBAREN KÄSTEN ▶ MIT INSTALLATIONSKASTEN ▶

	einteilig	zweiteilig	dreiteilig	vierteilig
Maße				
Breite	370 mm	370 mm	370 mm	370 mm
Höhe	290 mm	400 mm	565 mm	675 mm
Tiefe	290-440 mm	290-440 mm	290-440 mm	290-440 mm

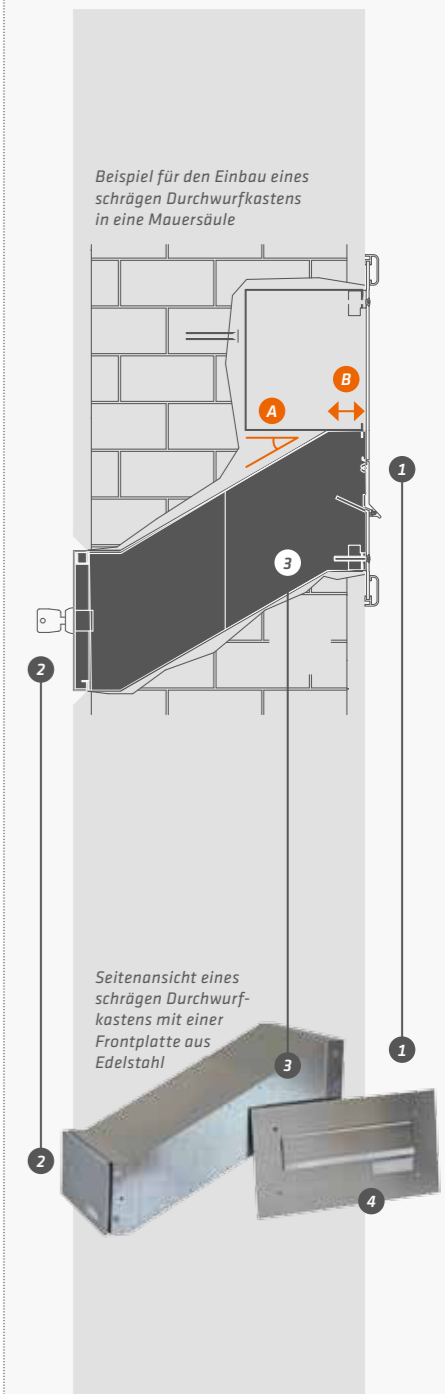
▶ MIT VERKLEIDUNG TE 130

	einteilig	zweiteilig	dreiteilig	vierteilig
Maße				
Breite	370 mm	370 mm	370 mm	370 mm
Höhe	290 mm	400 mm	565 mm	675 mm
Tiefe	290-440 mm	290-440 mm	290-440 mm	290-440 mm

▶ ODER OHNE RAHMEN

	einteilig	zweiteilig	dreiteilig	vierteilig
Maße				
Breite	360 mm	360 mm	360 mm	360 mm
Höhe	280 mm	390 mm	500 mm	610 mm
Tiefe	290-440 mm	290-440 mm	290-440 mm	290-440 mm

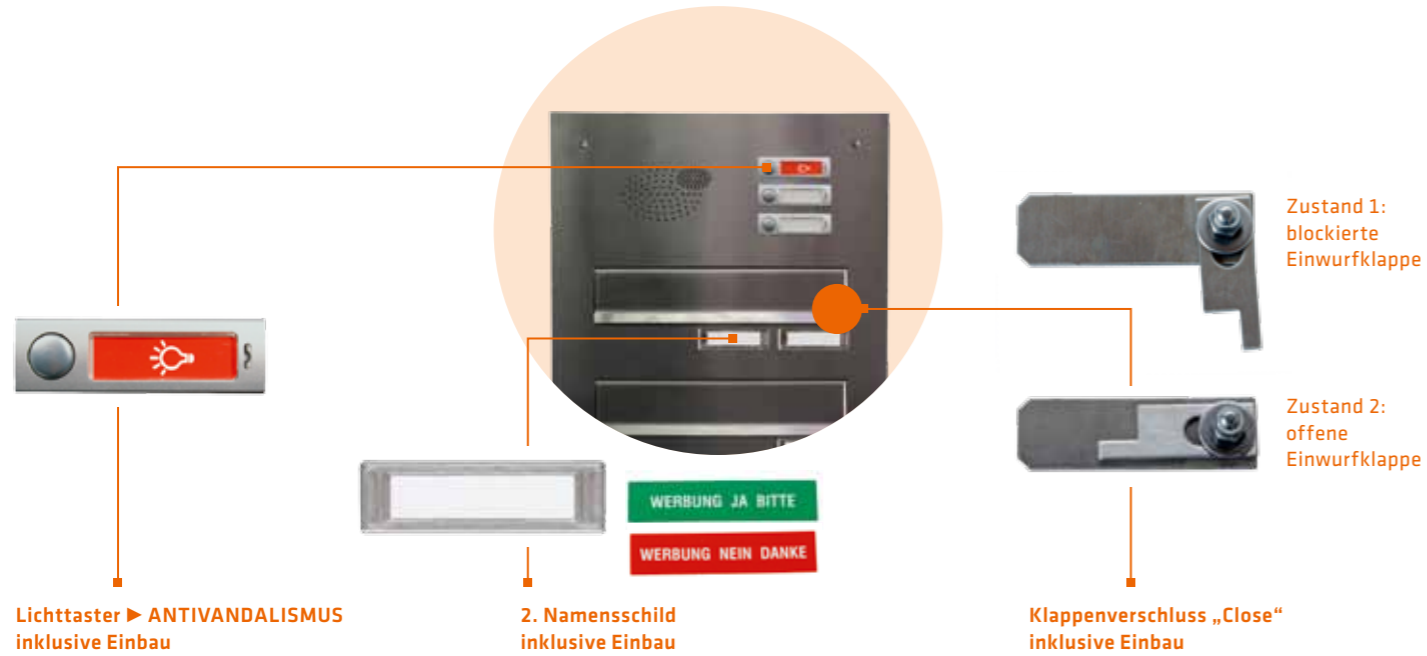
FUNKTIONSPRINZIP



LEGENDE

- A Winkel: 30°
- B Tiefe: 30 mm
- 1 Post-Einwurfseite
- 2 Post-Entnahmeseite
- 3 Korpus eines schrägen Briefkastens
- 4 Frontplatte

LICHTTASTER, 2. NAMENSSCHILD UND KLAPPENVERSCHLUSS „CLOSE“



Lichttaster ▶ ANTIVANDALISMUS
inklusive Einbau

Einbau eines Antivandalismus-Lichttaster mit roter Lichtsymbol-Einlage; Taster aus Aluminium, silber eloxiert

Bestellname: EXTRA Lichttaster
Preis: 19,57 €

2. Namensschild
inklusive Einbau

Einbau eines 2. zusätzlichen Namensschildes je Briefkasten, mit Einlage "Werbung ja bitte / Werbung nein danke"; Namensschild aus Kunststoff, transparent

Bestellname: EXTRA 2. Namensschild
Preis: 7,88 € je Briefkasten

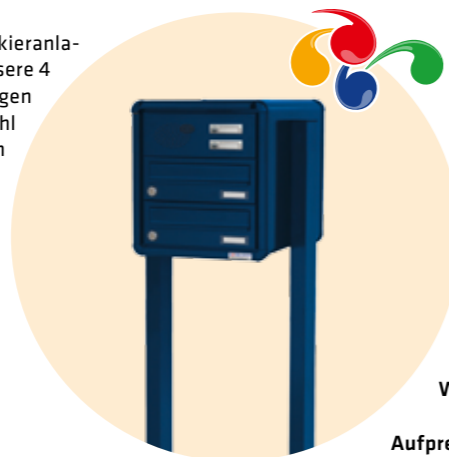
Klappenverschluss „Close“
inklusive Einbau

Verschluss für alle lackierten und Edelstahlklappen von Knobloch-Anlagenkästen, von außen nicht sichtbar hinter der Klappe montiert, selbstklebendes Trägerblech, widersteht Kräften bis 62 N/cm², auch nachträgliche Montage möglich

Bestellname: EXTRA Close
Preis: 15,40 € je Klappe

RAL NACH WAHL

Aufgrund modernster, umweltfreundlicher Lackieranlagen können wir Ihnen weit mehr Farben als unsere 4 Standard-Farben anbieten. Gegen einen geringen pauschalen Aufpreis haben Sie die freie Auswahl innerhalb aller RAL-Farben. Ausgenommen davon sind nur Perleffekt-, Struktur und andere Sonderfarben sowie Pulverlacke anderer Standards wie z. B. NCS-Farben.



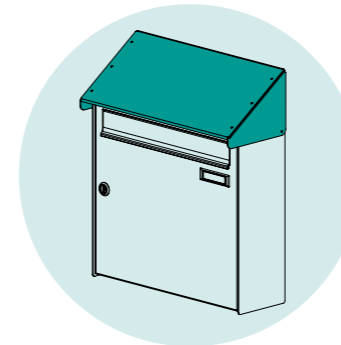
Unsere Farben und Oberflächen entsprechen den höchsten Standards und Anforderungen. Ob, RAL-pulverbeschichtet oder Edelstahl rostfrei – **wir stehen für unsere Qualität.**

Wünschen Sie diese Option, geben Sie bitte zusätzlich zu Ihrer Briefkastenanlagen-Bestellnummer den **Bestellnamen "RAL NACH WAHL" unter Angabe Ihrer Wunsch-RAL-Nummer an.**

Aufpreis je lackierte Anlage: 70,-€

DAS PASSENDE DACH

Dach „Prevention 1“ für Aufputz-Briefkastenanlagen mit senkrechten Kästen und Verkleidung RI244



Materialien
2 mm Aluminium, pulverbeschichtet oder 1 mm Edelstahl, gebürstet

Maße
Tiefe, Breite und Höhe werden der Briefkastenanlage angepasst, Steigung 35°

Merkmale
Seitlich geschlossen, hinten offen, angepasst an engliegende Verkleidung RI244, Dachkonstruktion inklusive Regenüberstand, für Briefkastenanlagen zur Aufputz-Wandmontage

Preise und weitere Informationen auf Seite 4 | 5

Dach „Prevention 2“ für Freistehende Anlagen mit waagerechten Kästen und Verkleidung RI 244



Materialien
2 mm Aluminium, pulverbeschichtet oder 1 mm Edelstahl, gebürstet


Maße
Tiefe, Breite und Höhe werden der Briefkastenanlage angepasst, Beidseitige Steigung 35°

Merkmale
Seitlich geschlossen, angepasst an engliegende Verkleidung RI244, Dachkonstruktion inklusive Regenüberstand, für freistehende Briefkastenanlagen

Preise und weitere Informationen auf Seite 12 | 13

SCHRÄGE KANTEN FÜR SCHUTZ UND ORDNUNG

Bilderreihe: Dach „Prevention 1“, verschiedene Ansichten



HINWEISE

Die in diesem Katalog abgebildeten RAL-Farbtöne sind nur Annäherungswerte. Für den genauen Farbton sind die RAL-Farbkarten verbindlich.

Fragen Sie bei Bedarf den genauen Glanzgrad der verwendeten Farbe an. Die Farbtöne der gleichen RAL-Nummer unterschiedlicher Lieferanten und unterschiedlicher Chargen können voneinander abweichen.

4 STANDARDFARBEN

- RAL 7016, anthrazitgrau
- RAL 9007, grau-aluminium
- RAL 8017, schokoladenbraun
- RAL 9016, verkehrsweiß