

**conlino**  
Farben aus Lehm

Die Natur hat unsere Erde in den schönsten Farben geschaffen – dem haben wir bei conlino nichts hinzuzufügen!

Erlesene Lehm- und Tonerden bestimmen die faszinierende conlino Farbwelt mit ihren feinen Abstufungen und der unvergleichlichen Transparenz und Tiefe. Der Lehm gibt die Farbe und ist gleichzeitig das Bindemittel.

Gestalten Sie Bordüren an der Wand, einen Hingucker durch einzelne große Schablonen oder ganze Wandgemälde unter Verwendung ganz unterschiedlicher Schablonen.

Die conlino Schablonen sind Motive des Künstlers Markus Wortmann „touch of art“ und wurden exklusiv für conluto angefertigt. Sie sind im Stil der Japanischen Tuschalerei „sumi-e“ entstanden. Diese Art der Tuschalerei hat ihre Wurzeln in der asketischen Haltung der Zen-Mönche. Es soll mehr angedeutet als ausgesprochen werden.

Die Schablonen können sowohl für das Tupfen mit Lehmfarbe als auch für das Aufziehen von Lehm-Edelputz verwendet werden. Der Edelputz verleiht dem Motiv zusätzlich einen schönen plastischen Effekt. Es lassen sich auch individuelle Schablonenwünsche anfertigen. Sprechen Sie uns an.

Nähere Informationen zur Verarbeitung können Sie unserem Arbeitsblatt 6.1 conlino Oberflächengestaltung entnehmen.

conlino  
Ästhetik der Natur

**conlino**  
Farben aus Lehm

ist eine Produktlinie von  
conluto® Vielfalt aus Lehm  
Detmolder Str. 61–65  
D-32825 Blomberg  
Tel. +49(0)5235-50257-0  
www.conluto.de

Gedruckte Farbmuster können vom Originalton abweichen.

Weitere Informationen zur Verarbeitung finden Sie im Arbeitsblatt conlino Oberflächengestaltung.



conlino  
Farben aus Lehm

Ihr conlino Fachhändler

www.conlino.de

Ausgabe 07.2015

**conlino**  
Farben aus Lehm



conlino Schablonen





Abendstimmung am See  
Art.-Nr. 51.000 210x300mm



Bambus im Wind  
Art.-Nr. 51.001 210x300mm



Bambusblüte  
Art.-Nr. 51.002 210x300mm



Flamencotänzer  
Art.-Nr. 51.012 210x300mm



Flugdrache  
Art.-Nr. 51.013 210x300mm



Herbstzeit  
Art.-Nr. 51.014 210x300mm



Natternzunge  
Art.-Nr. 51.024 210x300mm



Glücksdrache  
Art.-Nr. 51.100 200x390mm



Bambusrohr  
Art.-Nr. 51.003 210x300mm



Bambusweig  
Art.-Nr. 51.004 210x300mm



Bauernblüte  
Art.-Nr. 51.005 210x300mm



Junger Bambus  
Art.-Nr. 51.015 210x300mm




Klatschmohn  
Art.-Nr. 51.016 210x300mm



Nachtigall  
Art.-Nr. 51.017 210x300mm



Tanzende Menschen  
Art.-Nr. 51.101 200x390mm



Kranich am See  
Art.-Nr. 51.102 200x390mm



Begegnung  
Art.-Nr. 51.006 210x300mm




Chinesischer Drache  
Art.-Nr. 51.007 210x300mm



Die Jagd  
Art.-Nr. 51.008 210x300mm



Orchidee  
Art.-Nr. 51.018 210x300mm



Rauchschwalbe  
Art.-Nr. 51.019 210x300mm



Seelandschaft mit Schilf  
Art.-Nr. 51.020 210x300mm




Zirkuspferde  
Art.-Nr. 51.103 200x390mm



Der Massai  
Art.-Nr. 51.105 200x390mm



Echse  
Art.-Nr. 51.009 210x300mm



Entenflug  
Art.-Nr. 51.010 210x300mm




Feuerdrache  
Art.-Nr. 51.011 210x300mm



Tanzendes Paar  
Art.-Nr. 51.021 210x300mm



Wasserträgerinnen  
Art.-Nr. 51.022 210x300mm



Wildgans  
Art.-Nr. 51.023 210x300mm



Afrika  
Art.-Nr. 51.106 200x390mm




Japangarten  
Art.-Nr. 51.200 290x390mm

Die Schablonen werden aus robuster, wiederverwertbarer Schablonenfolie gefertigt und können sowohl für Lehmfarbe, Edelputz als auch für die Lehm-Glätte verwendet werden. Diese kunstvollen Schablonenmotive wurden exklusiv für conluto kreiert. Der Künstler hinter den conluto Schablonen ist Marcus Wortmann „touch of the art“. Verleihen Sie Ihrem Wohnraum hiermit ein ganz individuelles und persönliches Ambiente.



„Tanzendes Paar“ als Sgraffito-Technik

Die Sgraffito-Technik erzeugt reliefartige Strukturen und kontrastreiche Farbwirkungen. Die Farbtönung des unterliegenden Edelputzes wird als Linie oder Fläche sichtbar.



„Schwalbe“ als Wasserzeichen-Technik

Die Wasserzeichen-Technik ist eine elegante und gleichzeitig dezente Gestaltung mit der Lehmglätte. Das Schablonenmuster ist durch mehrere aufgebraachte Lagen spürbar.